
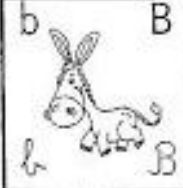
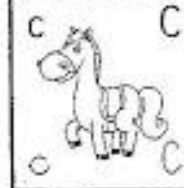
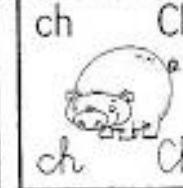
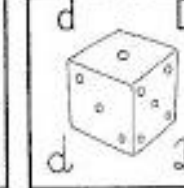
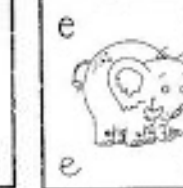









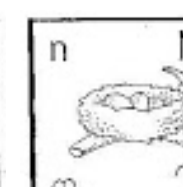


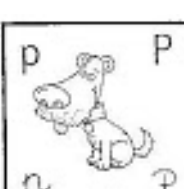
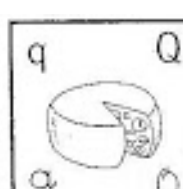


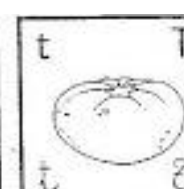
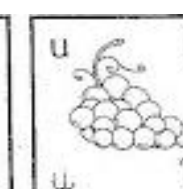


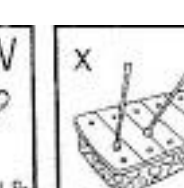
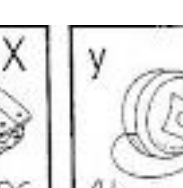





**Guía de Trabajo de Lenguaje 2º Año**

**Pinta los dibujos del abecedario. ¡Apréndetelo!**




















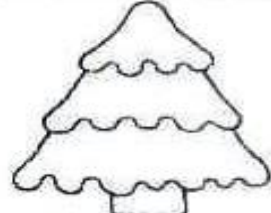
a A  a A	b B  b B	c C  c C	ch Ch  ch Ch	d D  d D	e E  e E
f F  f F	g G  g G	h H  h H	i I  i I	j J  j J	k K  k K
l L  l L	ll Ll  ll Ll	m M  m M	n N  n N	ñ Ñ  ñ Ñ	o O  o O
p P  p P	q Q  q Q	r R  r R	s S  s S	t T  t T	u U  u U
v V  v V	w W  w W	x X  x X	y Y  y Y	z Z  z Z	

**Completa cada cuadro con la letra que falta y que corresponde.**

<b>A</b> a	___ b	___	<b>CH</b> ___	<b>D</b> ___
___	B ___	___ c	___ ch	___ d
<b>E</b> ___	<b>F</b> f	<b>G</b> ___	___ h	<b>I</b> ___
___	F ___	___	___	___
___ j	<b>K</b> ___	<b>L</b> ___	<b>LI</b> ll	___ m
___	___	L ___	___	m ___
<b>N</b> ___	___	<b>O</b> ___	___	<b>Q</b> ___
n ___	___ ñ	___	p ___	___

	<b>r</b>		<b>s</b>	<b>T</b>		<b>U</b>			<b>v</b>
R			s		t	u			
	<b>w</b>	<b>X</b>				<b>Z</b>			
w					y				

Escribe en cada casillero la letra inicial de cada dibujo y descubre la palabra que se forma. Luego escríbela al final.

				
<input type="text"/>	<input type="text"/>	<input type="text"/>	<input type="text"/>	<input type="text"/> <input type="text"/> <input type="text"/>
				
<input type="text"/>	<input type="text"/>	<input type="text"/>	<input type="text"/>	<input type="text"/> <input type="text"/> <input type="text"/>
				
<input type="text"/>	<input type="text"/>	<input type="text"/>	<input type="text"/>	<input type="text"/> <input type="text"/> <input type="text"/>
				
<input type="text"/>	<input type="text"/>	<input type="text"/>	<input type="text"/>	<input type="text"/> <input type="text"/> <input type="text"/>



**Escribe la letra que va antes y la que va después en cada secuencia.**

--	--	--	--

--	--	--	--

--	--	--	--

--	--	--	--

**Escribe el nombre de estos personajes. (Recuerda la mayúscula)**




\_\_\_\_\_



\_\_\_\_\_



\_\_\_\_\_



\_\_\_\_\_

**Lee y luego contesta las preguntas.**

## En la plaza

Sarita y Víctor fueron a la plaza con su mamá. A Sarita le encanta columpiarse y a Víctor, lo que más le gusta, es balancearse con su mejor amigo, Juanito. Además, juegan al pillarse y a la escondida con los demás niños y antes de volver a casa, la mamá siempre les compra un rico helado.



**Contesta las preguntas.**

1.- Los niños se llaman \_\_\_\_\_ y \_\_\_\_\_.

2.- El parentesco que tienen los niños es de \_\_\_\_\_.

3.- Lo que más le gusta a la niña es \_\_\_\_\_.

4.- Antes de irse a su casa la mamá les \_\_\_\_\_.

5.- El amigo del niño se llama \_\_\_\_\_.

6.- Cuando tú vas a la plaza te gusta \_\_\_\_\_.